

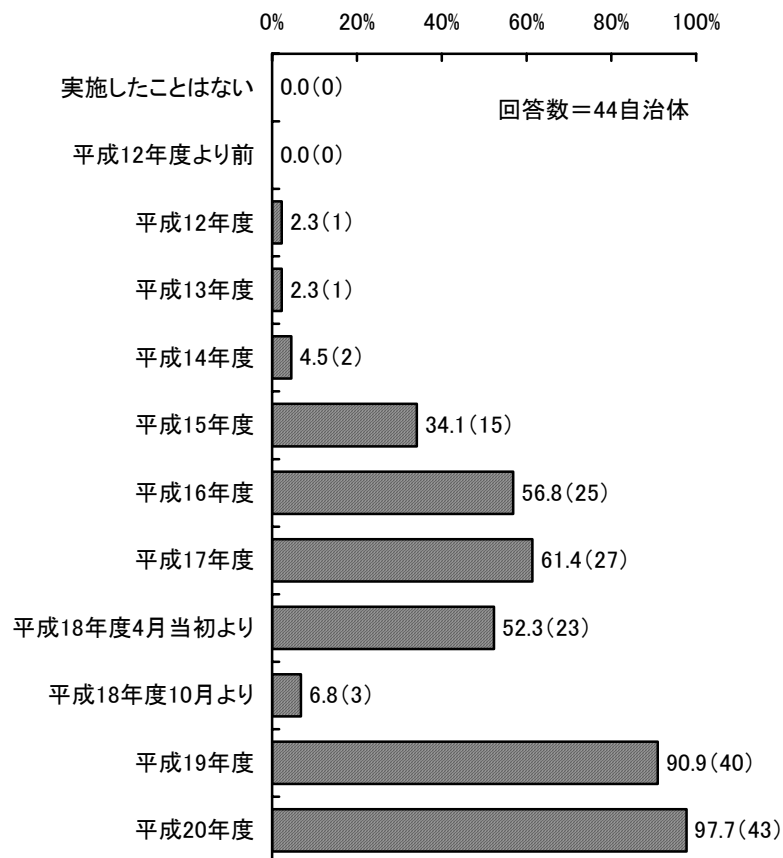
## 2. 集計結果

### (1) 地域移行支援事業の実施状況

#### ① 事業の実施年度(問2)

あなたの自治体では、本事業を実施していますか。本事業を実施した年度すべてに○をしてください。

図表 1 事業の実施年度(複数回答)



※ ( ) は自治体件数

(2) 地域移行支援事業実施自治体の実施状況

① 事業対象者の状況(問4)

平成18年度以降の本事業の実施年度について、事業対象者数(前年度より引き続き支援を継続している対象者を含む。→引き続き支援している者の数については下段に内数でご記入ください)及び事業終了時点における対象者の状況をご記入ください。平成20年度は、8月末現在の数字をご記入ください。

図表 2 事業対象者の状況

都道府県名	平成 18 年度					うち前年からの継続者									
	退院	支援中止	退院に至らず	支援継続	退院に至らず	その他	合計	事業対象者数	退院	支援中止	退院に至らず	支援継続	退院に至らず	その他	合計
北海道	5	0	32	0	37	3	0	4	0	7					
岩手県	5	1	5	0	11	1	0	0	0	1					
福島県	7	9	17	0	33	-	-	-	-	-					
茨城県	2	0	0	1	3	2	0	0	1	3					
埼玉県	25	8	62	0	95	7	2	5	0	14					
千葉県	7	0	15	0	22	0	0	0	0	0					
東京都	30	10	25	0	65	13	3	5	0	21					
神奈川県	8	2	16	2	28	4	1	2	0	7					
福井県	1	13	2	0	16	0	0	0	0	0					
山梨県	10	0	10	0	20	3	0	4	0	7					
長野県	14	2	6	0	22	9	2	3	0	14					
静岡県	2	0	8	0	10	0	0	0	0	0					
三重県	34	4	64	0	102	-	-	-	-	-					
大阪府	37	6	76	1	120	-	-	-	-	-					
奈良県	3	1	4	1	9	3	1	2	1	7					
和歌山県	4	0	2	0	6	0	0	0	0	0					
鳥取県	2	0	10	0	12	2	0	0	0	2					
岡山県	9	2	4	0	15	3	0	0	0	3					
広島県	7	2	10	0	19	6	2	8	0	16					
山口県	0	0	0	0	0	0	0	0	0	0					
香川県	12	5	0	0	17	0	0	0	0	0					
高知県	3	0	2	0	5	0	0	0	0	0					
長崎県	2	6	11	0	19	0	0	0	0	0					
大分県	8	2	7	0	17	2	0	4	0	6					
宮崎県	20	0	9	0	29	0	0	0	0	0					
沖縄県	3	1	6	0	10	2	0	0	0	2					
合計	260	74	403	5	742	60	11	37	2	110					

※単位は人

都道府県名	平成 19 年度					うち前年からの継続者									
	退院	支援中止	退院に至らず	支援継続	退院に至らず	その他	合計	事業対象者数	退院	支援中止	退院に至らず	支援継続	退院に至らず	その他	合計
北海道	41	9	44	0	94	22	3	12	0	37					
青森県	0	0	0	0	0	0	0	0	0	0					
岩手県	16	2	19	0	37	3	1	1	0	5					
秋田県	1	0	3	0	4	0	0	0	0	0					
福島県	10	0	16	0	26	-	-	-	-	-					
茨城県	6	8	47	0	61	0	0	0	0	0					
栃木県	1	0	5	0	6	0	0	0	0	0					
埼玉県	40	7	70	0	117	17	3	3	0	23					
千葉県	20	0	13	0	33	11	0	4	0	15					
東京都	26	4	51	0	81	8	1	16	0	25					
神奈川県	24	3	38	0	65	7	1	8	0	16					
新潟県	1	0	6	0	7	0	0	0	0	0					
富山県	16	0	10	0	26	0	0	0	0	0					
石川県	4	2	7	0	13	0	0	0	0	0					
福井県	10	5	1	0	16	1	1	0	0	2					
山梨県	9	2	22	0	33	3	0	7	0	12					
長野県	51	4	65	0	120	0	0	0	0	0					
静岡県	2	0	41	0	43	0	0	0	0	0					
愛知県	7	0	30	0	37	0	0	0	0	0					
三重県	96	73	96	0	265	-	-	-	-	-					
滋賀県	1	0	2	0	3	0	0	0	0	0					
大阪府	36	17	81	2	136	-	-	-	-	-					
奈良県	5	0	2	0	7	3	0	1	0	4					
和歌山県	5	1	8	0	14	2	0	0	0	2					
鳥取県	3	0	8	0	11	3	0	7	0	10					
島根県	13	1	8	0	22	0	0	0	0	0					
岡山県	10	0	9	0	19	2	0	2	0	2					
広島県	2	8	3	0	13	2	8	0	0	10					
山口県	2	1	0	0	3	0	0	0	0	0					
徳島県	0	2	0	0	2	0	0	0	0	0					
香川県	17	6	0	0	23	0	0	0	0	0					
高知県	3	2	4	0	9	0	2	0	0	2					
福岡県	2	0	0	0	2	0	0	0	0	0					
佐賀県	2	1	2	0	5	0	0	0	0	0					
長崎県	8	8	11	0	27	4	2	1	0	7					
熊本県	12	0	6	2	20	0	0	0	0	0					
大分県	3	3	8	0	14	2	3	6	0	11					
宮崎県	24	1	14	0	39	2	0	5	0	7					
鹿児島県	3	0	2	0	5	0	0	0	0	0					
沖縄県	3	2	12	1	18	3	1	4	1	9					
合計	535	172	764	5	1,476	95	26	77	1	199					

※単位は人

都道府県名	平成 20 年度					うち前年からの継続者										
	退院	支援中止	退院に至らず	支援継続	退院に至らず	その他	合計	事業対象者数	退院	支援中止	退院に至らず	支援継続	退院に至らず	その他	合計	事業対象者数
北海道	-	-	-	-	-	-	-	-	-	-	-	-	-	-	44	
青森県	0	0	0	0	7	7	0	0	0	0	0	0	0	0	0	
岩手県	13	1	22	0	35	35	9	1	12	0	0	0	0	0	21	
秋田県	0	0	0	0	0	0	0	0	0	0	0	0	0	0	0	
山形県	0	0	0	0	0	0	0	0	0	0	0	0	0	0	0	
茨城県	7	2	68	0	76	76	6	2	39	0	0	0	0	0	47	
栃木県	0	0	16	0	16	16	0	0	0	0	0	0	0	0	0	
群馬県	0	0	0	0	0	0	0	0	0	0	0	0	0	0	0	
埼玉県	21	-	-	-	-	113	17	-	-	-	-	-	-	-	57	
千葉県	5	1	19	0	25	25	4	0	9	0	0	0	0	0	13	
東京都	9	5	56	0	70	70	9	5	47	0	0	0	0	0	51	
神奈川県	11	2	52	1	66	66	11	2	25	0	0	0	0	0	38	
新潟県	5	0	14	0	19	19	4	0	1	0	0	0	0	0	5	
富山県	-	-	-	-	-	-	-	-	-	-	-	-	-	-	-	
石川県	1	0	8	0	9	9	1	0	6	0	0	0	0	0	7	
福井県	3	0	14	0	17	17	1	0	0	0	0	0	0	0	1	
山梨県	6	1	20	1	28	28	6	1	15	1	0	0	0	0	13	
長野県	33	1	105	40	178	178	21	1	47	40	0	0	0	0	109	
岐阜県	0	0	2	0	2	2	0	0	0	0	0	0	0	0	0	
静岡県	0	0	41	0	41	41	0	0	41	0	0	0	0	0	41	
愛知県	11	1	41	0	53	53	-	-	-	-	-	-	-	-	30	
三重県	-	-	-	-	-	-	-	-	-	-	-	-	-	-	-	
滋賀県	0	0	15	0	15	15	0	0	2	0	0	0	0	0	2	
大阪府	13	9	58	0	80	80	-	-	-	0	0	0	0	0	-	
奈良県	2	0	0	0	2	2	2	0	0	0	0	0	0	0	2	
和歌山県	-	-	-	-	-	-	-	-	-	-	-	-	-	-	-	
鳥取県	2	0	8	0	10	10	2	0	6	0	0	0	0	0	6	
島根県	7	2	18	2	29	29	3	0	5	1	0	0	0	0	9	
岡山県	14	0	19	0	33	33	10	0	5	0	0	0	0	0	15	
広島県	2	0	7	0	9	9	2	0	1	0	0	0	0	0	3	
山口県	0	0	0	0	0	0	0	0	0	0	0	0	0	0	0	
徳島県	0	0	10	0	10	10	0	0	0	0	0	0	0	0	0	
香川県	0	0	0	0	0	0	0	0	0	0	0	0	0	0	0	
愛媛県	0	0	10	0	10	10	0	0	0	0	0	0	0	0	0	
高知県	2	1	8	0	11	11	2	1	1	0	0	0	0	0	4	
福岡県	1	0	0	0	1	1	0	0	0	0	0	0	0	0	0	
佐賀県	0	0	2	0	2	2	0	0	2	0	0	0	0	0	2	
長崎県	4	1	10	1	16	16	4	1	4	0	0	0	0	0	9	
熊本県	0	0	6	44	50	50	0	0	6	0	0	0	0	0	6	
大分県	0	1	7	0	8	8	0	1	7	0	0	0	0	0	8	
宮崎県	6	1	13	0	20	20	1	0	3	0	0	0	0	0	4	
鹿児島県	0	0	0	0	0	0	0	0	0	0	0	0	0	0	0	
沖縄県	5	2	22	0	29	29	4	1	7	0	0	0	0	0	12	
合計	183	31	691	96	1,090	1,090	119	16	291	42	0	0	0	0	559	

※単位は人

図表 3 事業対象者の状況「その他」

都道府県名	「その他」にあげられた具体的な内容
神奈川県	終了（平成 18 年度・平成 20 年度）
奈良県	死亡（平成 18 年度）
島根県	退院後、すぐに再入院（平成 20 年度）

② 退院者の退院後の生活場所(問4付問)

「a:退院」した人について、退院後の生活場所等をご記入ください。生活場所が不明の場合は「k:不明」欄にご記入ください。平成20年度は、8月末現在の数字をご記入ください。

図表 4 退院者の退院後の生活場所

都道府県名	平成 18 年度							
	自宅 ひとり暮らし・ 借りて	ひとり暮らし・ アパート等を 借りて	家族と同居	グループホーム 等の共同住居	ホーム 練施設)・福祉 援護寮(生活訓	その他	不明	退院者 数合計
北海道	0	1	2	1	1	0	0	5
岩手県	0	1	0	3	0	1	0	5
福島県	0	1	2	4	0	0	0	7
茨城県	1	0	1	0	0	0	0	2
埼玉県	0	6	5	3	11	0	0	25
千葉県	0	5	0	1	0	1	0	7
東京都	0	3	1	11	7	1	7	30
神奈川県	0	2	1	3	2	0	0	8
福井県	1	0	0	0	0	0	0	1
山梨県	2	0	3	2	3	0	0	10
長野県	2	2	2	6	1	1	0	14
静岡県	0	0	0	1	1	0	0	2
三重県	-	-	-	-	-	-	-	-
大阪府	0	4	5	5	3	7	13	37
奈良県	1	0	1	0	0	1	0	3
和歌山県	0	0	1	0	3	0	0	4
鳥取県	1	1	0	0	0	0	0	2
岡山県	5	3	0	0	0	1	0	9
広島県	0	1	0	0	6	0	0	7
山口県	0	0	0	0	0	0	0	0
香川県	1	4	0	2	5	0	0	12
高知県	1	1	0	0	1	0	0	3
長崎県	1	0	1	0	0	0	0	2
大分県	0	1	2	1	3	1	0	8
宮崎県	3	2	6	1	7	1	0	20
沖縄県	0	1	0	2	0	0	0	3
合計	19	39	33	46	54	15	20	226

※単位は人

都道府県名	平成 19 年度							
	自宅 ひとり暮らし・ 借りて	ひとり暮らし・ アパート等を 借りて	家族と同居	グループホーム 等の共同住居	ホーム 練施設・福祉	援護寮(生活訓 その他	不明	退院者数合計
北海道	0	7	3	23	1	7	0	41
青森県	0	0	0	0	0	0	0	0
岩手県	1	7	0	4	3	1	0	16
秋田県	0	0	0	0	1	0	0	1
福島県	0	1	1	7	1	0	0	10
茨城県	1	0	0	1	4	0	0	6
栃木県	0	0	0	1	0	0	0	1
埼玉県	0	11	12	4	10	3	0	40
千葉県	1	4	0	13	1	1	0	20
東京都	0	7	5	10	3	1	0	26
神奈川県	3	5	2	6	6	2	0	24
新潟県	0	0	0	0	1	0	0	1
富山県	2	0	0	0	1	0	13	16
石川県	1	0	0	3	0	0	0	4
福井県	0	1	0	5	3	1	0	10
山梨県	0	4	2	1	2	0	0	9
長野県	12	6	15	13	2	3	0	51
静岡県	0	0	0	0	2	0	0	2
愛知県	1	0	2	1	2	1	0	7
三重県	0	13	0	18	34	31	0	96
滋賀県	0	0	0	0	1	0	0	1
大阪府	0	2	6	5	4	9	10	36
奈良県	0	3	1	0	1	0	0	5
和歌山県	0	3	1	0	1	0	0	5
鳥取県	1	1	0	0	1	0	0	3
島根県	-	-	-	-	-	-	-	-
岡山県	5	3	0	1	0	1	0	10
広島県	0	0	1	0	1	0	0	2
山口県	1	1	0	0	0	0	0	2
徳島県	0	0	0	0	0	0	0	0
香川県	4	3	0	7	3	0	0	17
高知県	1	1	0	0	1	0	0	3
福岡県	0	2	0	0	0	0	0	2
佐賀県	2	0	0	0	0	0	0	2
長崎県	1	2	0	2	3	0	0	8
熊本県	3	1	0	4	4	0	0	12
大分県	0	1	0	0	2	0	0	3
宮崎県	8	3	6	5	2	0	0	24
鹿児島県	0	1	0	1	1	0	0	3
沖縄県	0	2	0	1	0	0	0	3
合計	48	95	57	136	102	61	23	522

※単位は人

都道府県名	平成 20 年度							
	自宅 ひとり暮らし・ 借りて	ひとり暮らし・ アパート等を 借りて	家族と同居	グループホーム 等の共同住居	ホーム 練施設・福祉	援護寮(生活訓 その他	不明	退院者数合計
北海道	-	-	-	-	-	-	-	-
青森県	0	0	0	0	0	0	0	0
岩手県	1	2	2	1	5	2	0	13
秋田県	0	0	0	0	0	0	0	0
山形県	-	-	-	-	-	-	-	-
茨城県	0	0	1	2	5	0	0	8
栃木県	0	0	0	0	0	0	0	0
群馬県	0	0	0	0	0	0	0	0
埼玉県	0	0	0	0	0	0	21	21
千葉県	0	3	0	2	0	0	0	5
東京都	0	4	0	4	1	0	0	9
神奈川県	0	4	2	3	2	0	0	11
新潟県	1	2	0	0	1	1	0	5
富山県	-	-	-	-	-	-	-	-
石川県	0	1	0	0	0	0	0	1
福井県	1	0	1	0	0	1	0	3
山梨県	1	3	2	0	0	0	0	6
長野県	8	1	0	10	2	8	4	33
岐阜県	0	0	0	0	0	0	0	0
静岡県	0	0	0	0	0	0	0	0
愛知県	0	1	1	2	4	3	0	11
三重県	-	-	-	-	-	-	-	-
滋賀県	0	0	0	0	0	0	0	0
大阪府	1	5	0	3	0	1	3	13
奈良県	1	1	0	0	0	0	0	2
和歌山県	-	-	-	-	-	-	-	-
鳥取県	1	0	0	0	1	0	0	2
島根県	0	1	2	0	4	0	0	7
岡山県	3	1	6	2	2	0	0	14
広島県	0	1	0	0	1	0	0	2
山口県	-	-	-	-	-	-	-	-
徳島県	0	0	0	0	0	0	0	0
香川県	0	0	0	0	0	0	0	0
愛媛県	0	0	0	0	0	0	0	0
高知県	0	2	0	0	0	0	0	2
福岡県	0	1	0	0	0	0	0	1
佐賀県	0	0	0	0	0	0	0	0
長崎県	0	1	0	2	1	0	0	4
熊本県	0	0	0	0	0	0	0	0
大分県	0	0	0	0	0	0	0	0
宮崎県	3	1	0	0	2	0	0	6
鹿児島県	0	0	0	0	0	0	0	0
沖縄県	0	2	1	2	0	0	0	5
合計	21	37	18	33	31	16	28	184

※単位は人



図表 5 退院者の退院後の生活場所「その他」

都道府県名	「その他」にあげられた具体的な内容
埼玉県	老人施設等（平成 19 年度）
千葉県	高齢者施設（平成 18 年度・平成 19 年度）
神奈川県	生活保護施設、老人ホーム（平成 19 年度）
新潟県	アパートで同居人と同居（平成 20 年度）
福井県	知的入所施設・自立訓練宿泊型（平成 19 年度・平成 20 年度）
三重県	ひとり暮らし・自宅または家族と同居（平成 19 年度）
大阪府	ひとり暮らし（18・19 年度は住まいの形態不明 20 年度は援護寮 1 名）
奈良県	介護保険施設入所（平成 18 年度）
岡山県	高齢者専用賃貸住宅等（平成 18 年度・平成 19 年度）
大分県	老人保健施設（平成 18 年度）

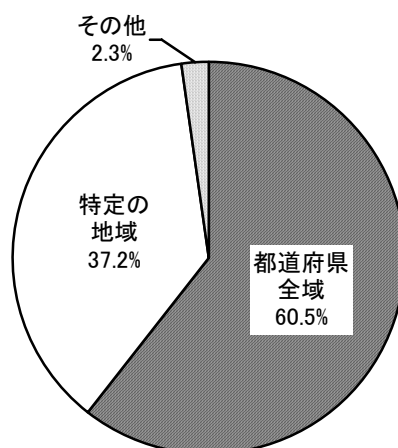
(3)平成20年度 地域移行支援事業実施地域及び実施主体等

① 事業の実施地域(問5)

あなたの自治体では、本事業を、どのような地域で実施していますか。

図表 6 事業の実施地域(単数回答)

選択肢	自治体件数	割合	回答都道府県名
都道府県全域	26 件	60.5%	青森県、秋田県、茨城県、埼玉県、東京都、神奈川県、新潟県、石川県、福井県、山梨県、長野県、岐阜県、静岡県、三重県、大阪府、奈良県、和歌山県、島根県、岡山県、広島県、山口県、徳島県、香川県、高知県、佐賀県、長崎県
特定の地域(圏域)	16 件	37.2%	
1 か所	(3 件)	(7.0%)	山形県、愛媛県、鹿児島県
2 か所	(2 件)	(4.7%)	栃木県、大分県
3 か所	(3 件)	(7.0%)	富山県、鳥取県、宮崎県
4 か所	(4 件)	(9.3%)	滋賀県、福岡県、熊本県、沖縄県
5 か所	(1 件)	(2.3%)	愛知県
6 か所	(1 件)	(2.3%)	千葉県
9 か所	(1 件)	(2.3%)	岩手県
15 か所	(1 件)	(2.3%)	北海道
その他	1 件	2.3%	群馬県(2 圏域で平成 20 年度下半期に実施予定)
全体	43 件	100%	



回答数=43自治体

図表 7 特定の実施地域の圏域名

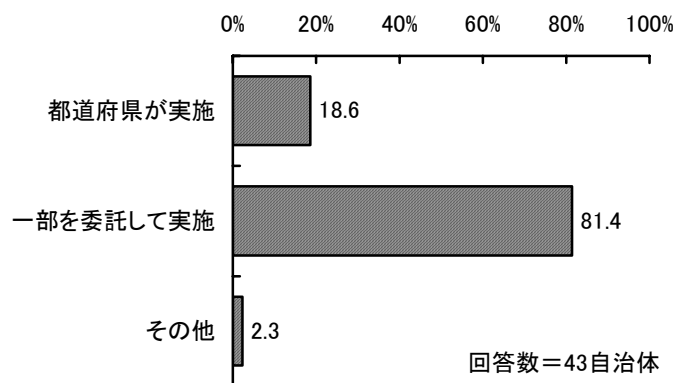
都道府県名	特定の地域（圏域）にあげられた圏域名
北海道	南渡島、札幌（札幌市を除く）、後志、中空知、北空知、西胆振、東胆振、上川中部、上川北部、富良野、宗谷、北網、遠紋、十勝、釧路
岩手県	盛岡、岩手中部、胆江、両磐、気仙、釜石、宮古、久慈、二戸
山形県	庄内
栃木県	1 県南保健医療圏域 2 県北保健医療圏域
千葉県	船橋、安房、海匝（新規 3 圏域は最終調整中）
富山県	新川、富山、高岡
愛知県	名古屋、知多半島、西三河南部、西三河北部、東三河南部
滋賀県	大津圏域、湖南圏域、甲賀圏域、東近江圏域
鳥取県	東部圏域、中部圏域、西部圏域（日野圏域）
愛媛県	松山圏域
福岡県	筑紫、朝倉、飯塚、京築
熊本県	熊本、有明、山鹿、宇城
大分県	東部圏域、中部圏域
宮崎県	宮崎東諸県、日南串間、日向入郷
鹿児島県	南薩
沖縄県	北部、中部、那覇・浦添、南部

② 事業の実施形態(問6)

本事業の実施形態についてお答えください。

図表 8 事業の実施形態(複数回答)

選択肢	自治体件数	割合	回答都道府県名
都道府県が実施	8 件	18.6%	秋田県、石川県、鳥取県、岡山県、徳島県、福岡県、佐賀県、長崎県
一部を委託して実施	35 件	81.4%	北海道、青森県、岩手県、山形県、茨城県、栃木県、群馬県、埼玉県、千葉県、東京都、神奈川県、新潟県、福井県、山梨県、長野県、岐阜県、静岡県、愛知県、三重県、滋賀県、大阪府、奈良県、和歌山県、島根県、岡山県、広島県、山口県、香川県、愛媛県、高知県、熊本県、大分県、宮崎県、鹿児島県、沖縄県
その他	1 件	2.3%	富山県
全体	43 件	100%	

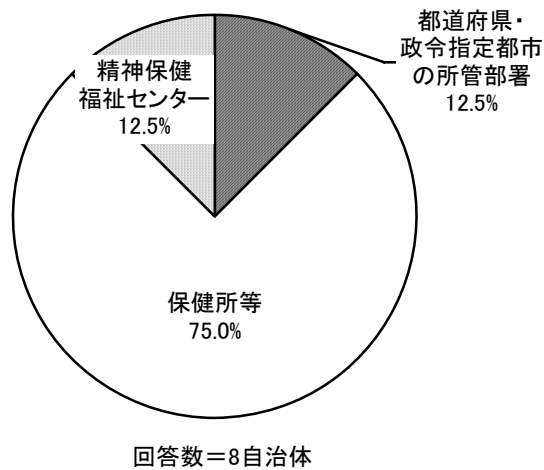


③ 直轄実施の場合の運営主体(問6付問1)

「1. 都道府県が実施」の場合にお答えください。実際に事業を運営しているのは、どこですか。

図表 9 直轄実施の場合の運営主体(単数回答)

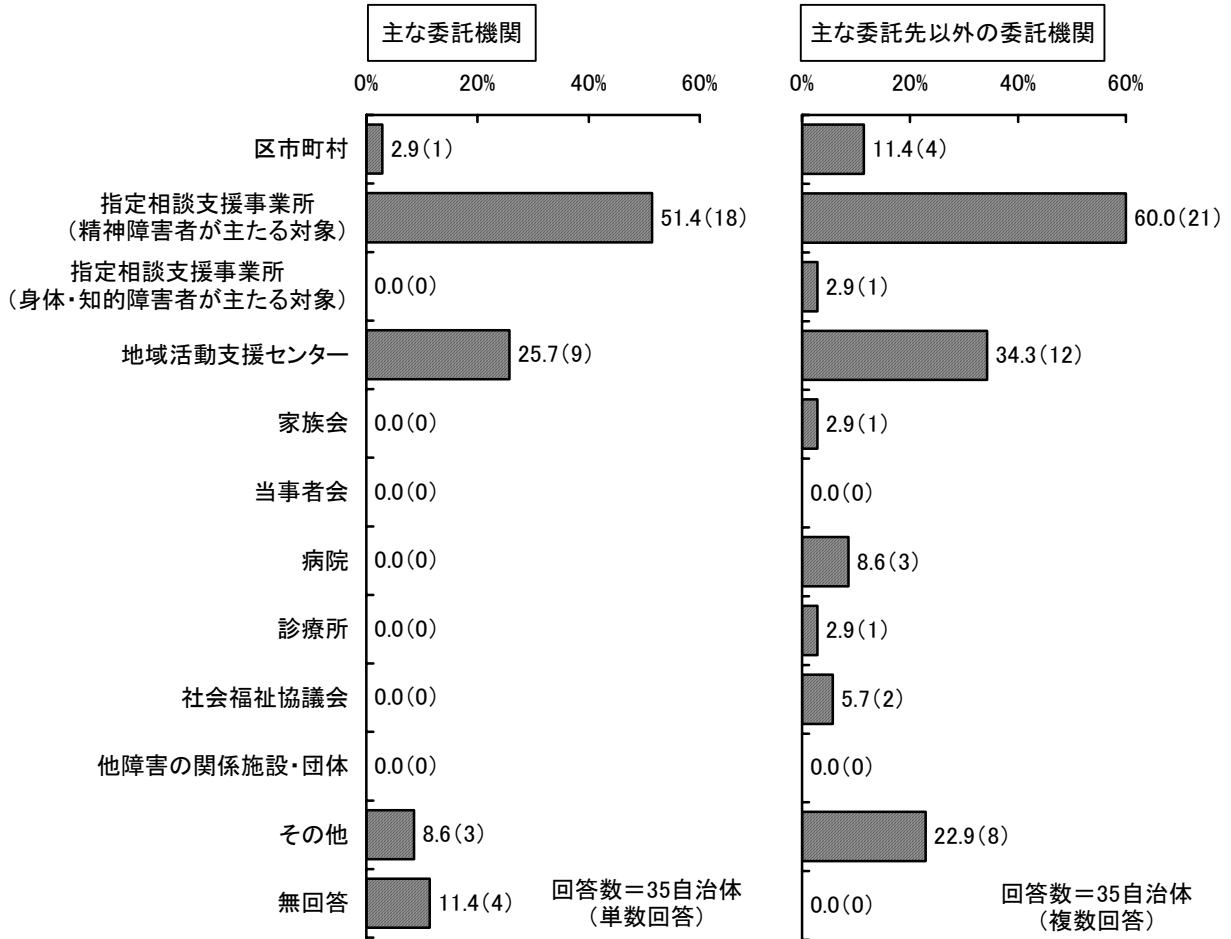
選択肢	自治体件数	割合	回答都道府県名
都道府県・政令指定都市の所管部署	1 件	12.5%	秋田県
保健所等	6 件	75.0%	石川県、鳥取県、徳島県、福岡県、佐賀県、長崎県
精神保健福祉センター	1 件	12.5%	岡山県
全体	8 件	100%	



④ 委託実施の場合の委託機関(問6付問2)

「2. 一部を委託して実施」の場合にお答えください。委託先はどこですか。ただし、委託機関が複数ある場合は主な委託機関に◎を、その他の委託機関には○を記入してください。

図表 10 委託実施の場合の委託機関



※ ( ) は自治体件数

図表 11 委託実施の場合の委託機関「その他」

都道府県名	「その他」にあげられた具体的な内容
北海道	旧精神障害者地域生活支援センター
栃木県	NPO法人
東京都	訪問看護ステーション
長野県	長野県精神保健福祉士協会⇒研修会を委託
三重県	特定非営利活動法人
大阪府	精神障害者社会復帰促進協会、GH・ケアホーム運営法人
岡山県	旧社会復帰施設
熊本県	熊本県精神科病院協会